

**2012年3月期  
第3四半期決算 補足資料**

**2012年1月  
ニフティ株式会社**

# 一 連結損益計算書 一

(百万円)

	第1四半期	第2四半期	第3四半期	第3四半期	前回計画比
	実績	実績	実績	累計	(10/25公表比)
売上高	24,661	23,503	22,305	70,470	+0.0%
ISP事業	20,874	19,883	19,017	59,775	+0.1%
Webサービス事業	3,787	3,620	3,287	10,695	▲0.6%
営業利益	1,284	1,558	1,247	4,090	+9.3%
ISP事業	1,737	1,857	1,909	5,503	-
Webサービス事業	364	398	344	1,108	-
調整額	▲ 817	▲ 696	▲ 1,007	▲ 2,521	-
経常利益	1,275	1,501	1,229	4,007	-
四半期(当期)純利益	753	689	549	1,992	-

## 【営業利益の計画比】

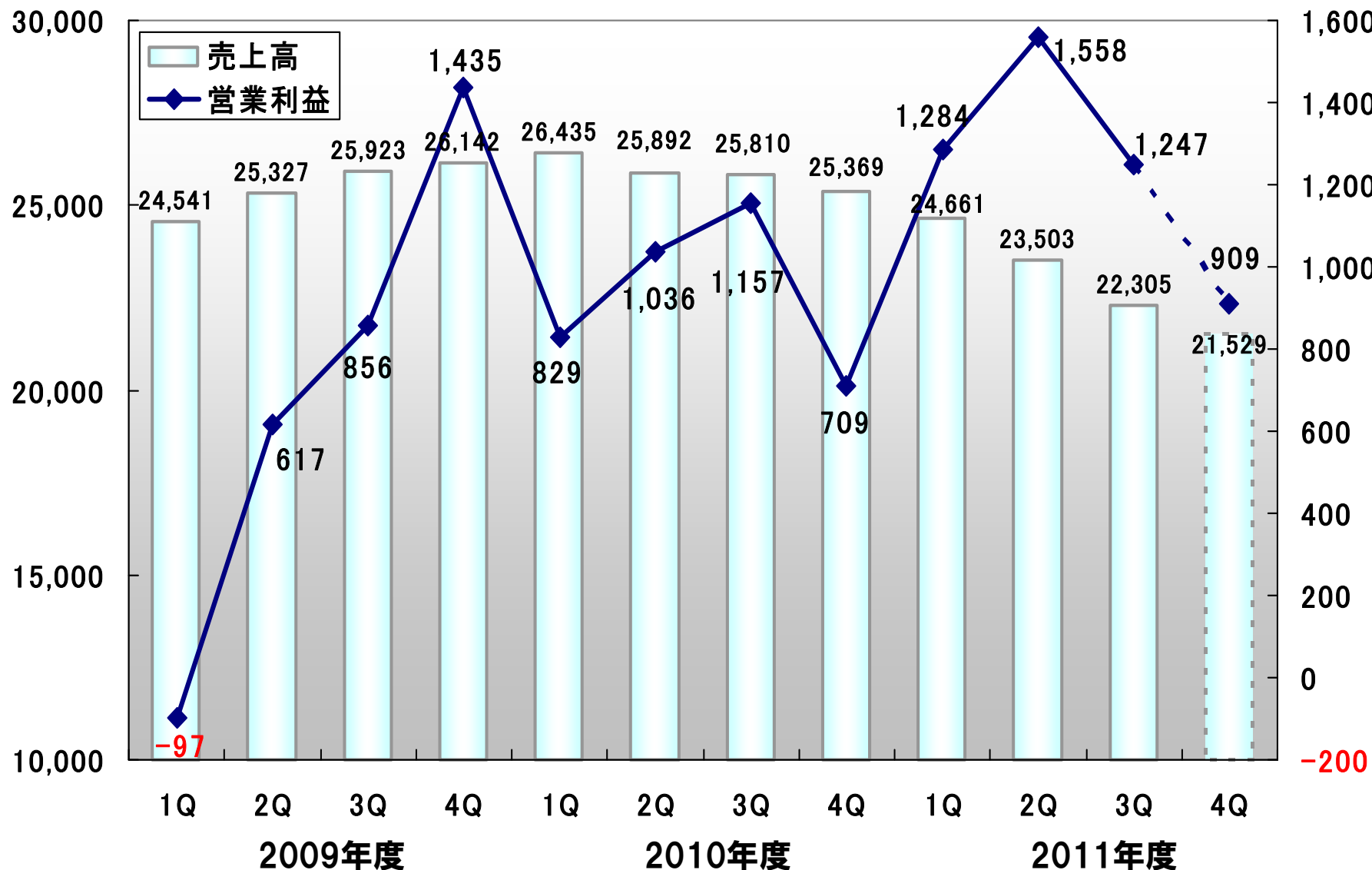
ISP事業は、ネットワーク利用料およびコールセンターの応答時間短縮によるコストダウンに加え、拡販費の削減により計画比改善

Webサービス事業は、クラウドの売上増および拡販費の削減により計画比改善

# 売上高 営業利益推移

売上高(百万円)

営業利益(百万円)



# 一 連結損益計算書 一

(百万円)

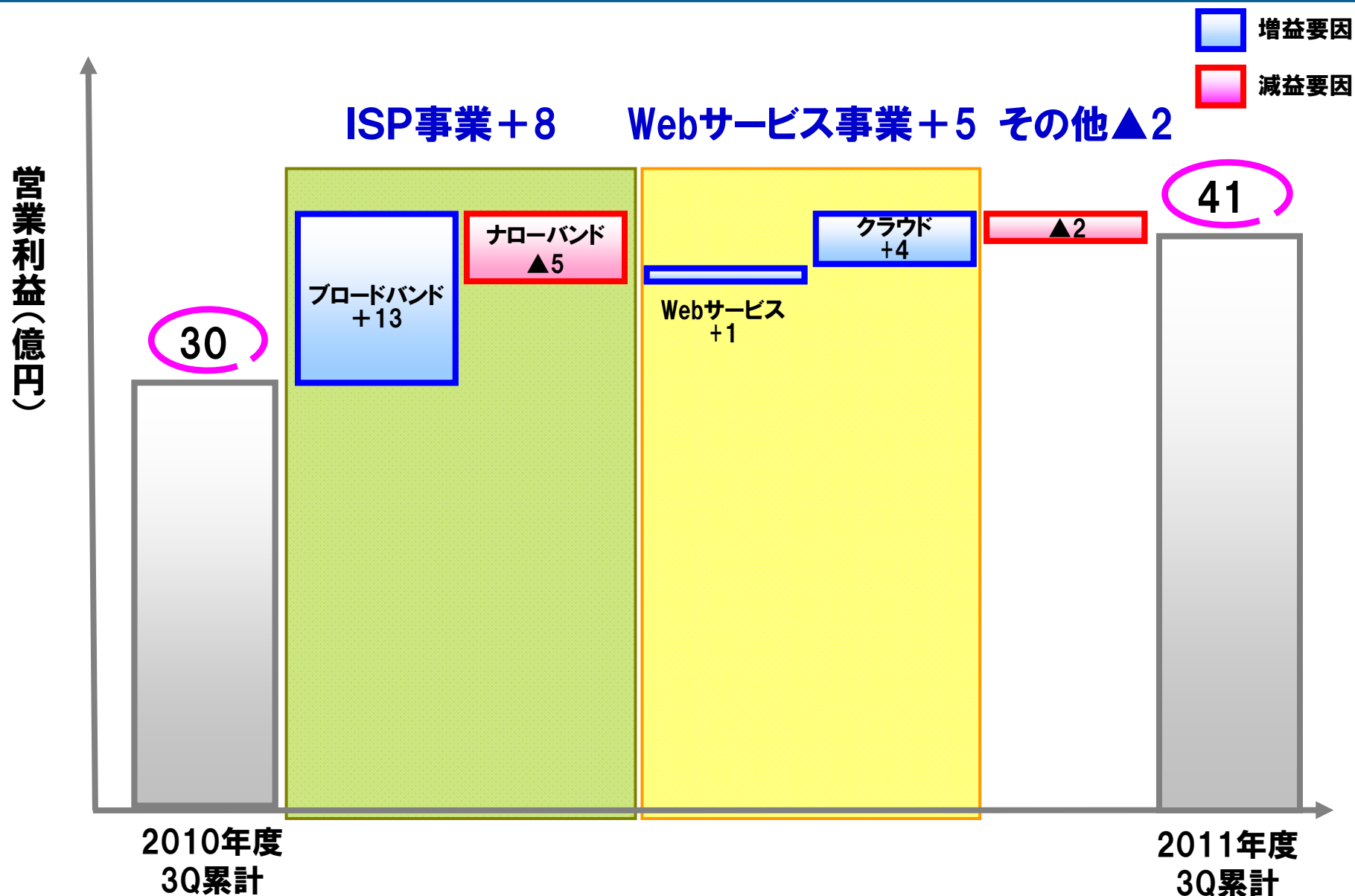
	2010年度 第3四半期累計	2011年度 第3四半期累計	前年同期比
<b>売上高</b>	<b>78,137</b>	<b>70,470</b>	<b>▲9.8%</b>
ISP事業	66,562	59,775	▲10.2%
Webサービス事業	11,575	10,695	▲7.6%
<b>営業利益</b>	<b>3,023</b>	<b>4,090</b>	<b>+35.3%</b>
ISP事業	4,690	5,503	+17.3%
Webサービス事業	597	1,108	+85.5%
調整額	▲ 2,265	▲ 2,521	-
<b>経常利益</b>	<b>2,835</b>	<b>4,007</b>	<b>+41.4%</b>
<b>四半期(当期)純利益</b>	<b>1,492</b>	<b>1,992</b>	<b>+33.5%</b>

## 【前年同期比】

**売上:**ISP事業は、キャリア料金を含むパック商品からISP料金だけの商品への移行が進んだため減収  
 Webサービス事業は、検索連動型広告の単価の下落、デジタルコンテンツの仕入販売減少により減収

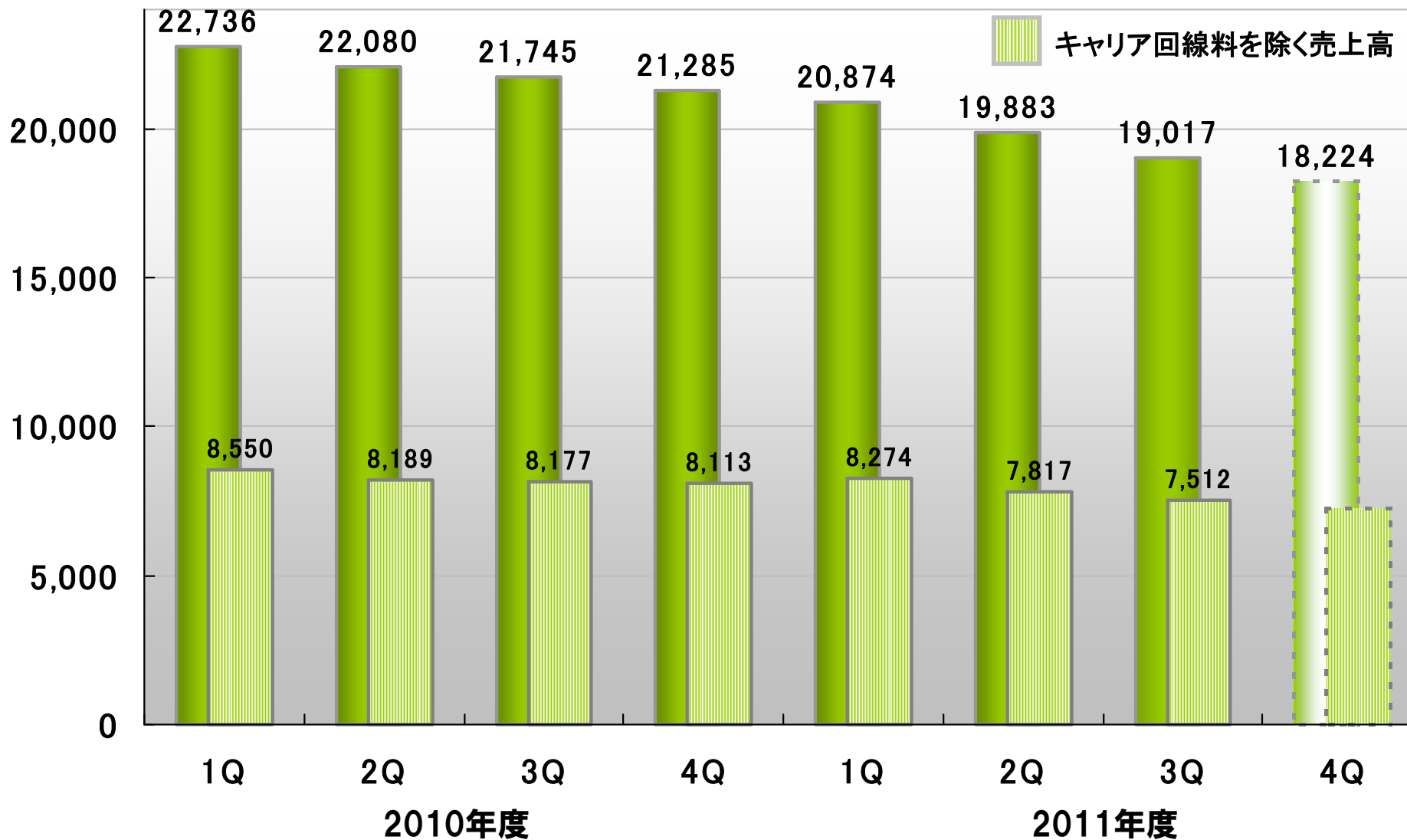
**利益:**ニフティクラウドの売上増に伴う利益増、ネットワーク利用料およびコールセンターの応答時間短縮によるコストダウン、拡販費の削減などにより改善

# 営業利益の前年同期比 主な増減の内訳

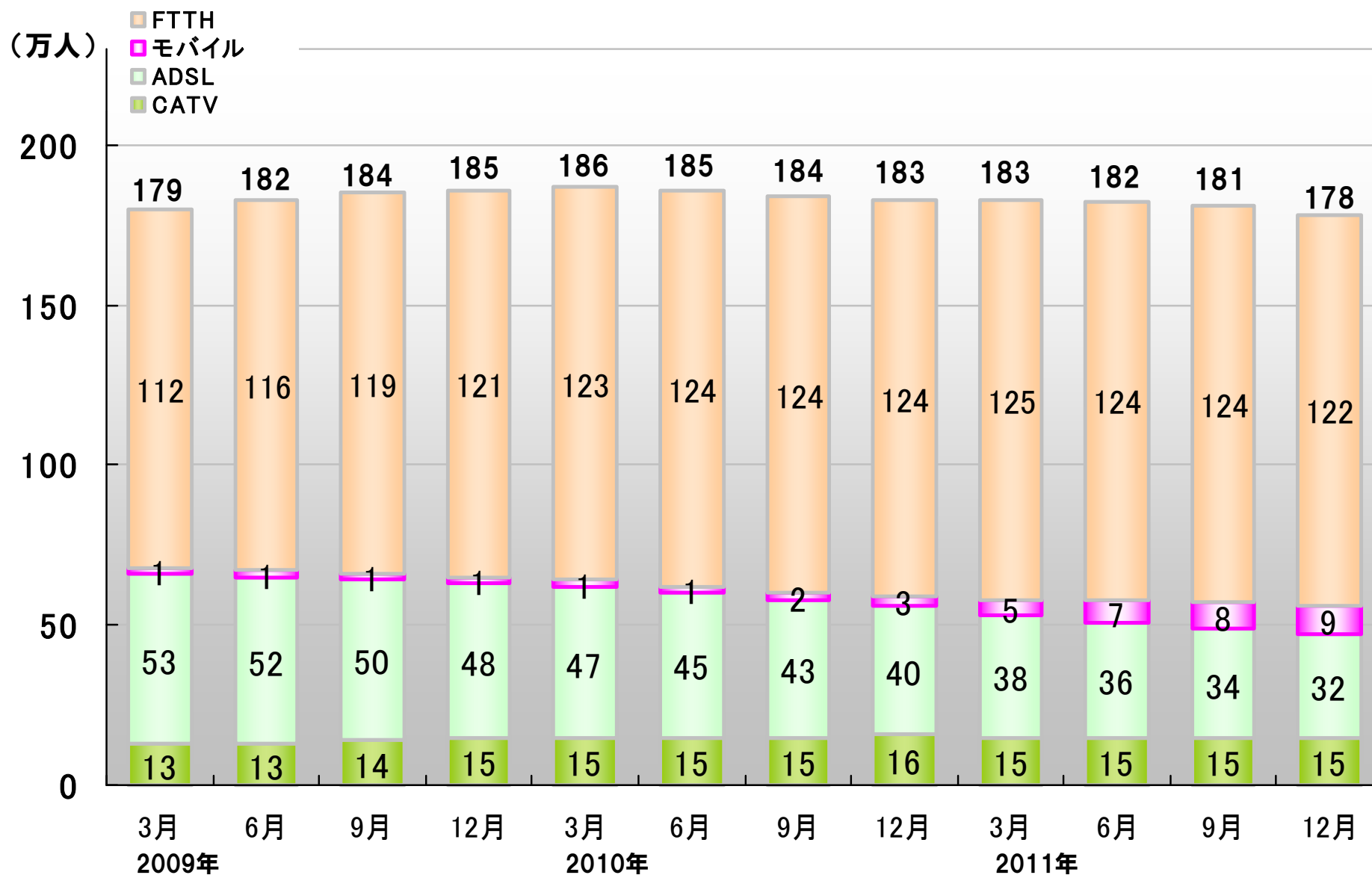


# ISP事業 売上高推移

(百万円)

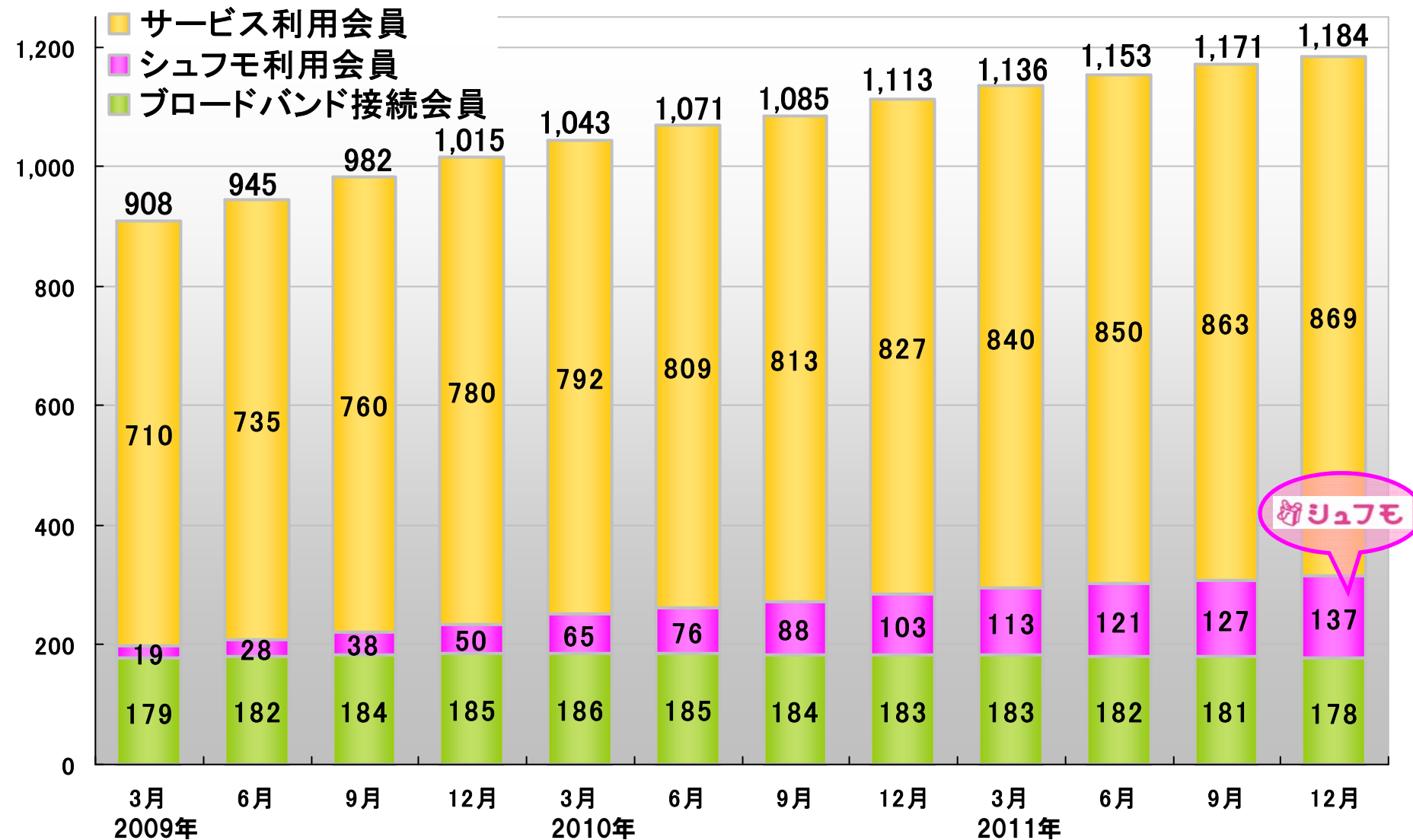


# ブロードバンド接続会員数の推移

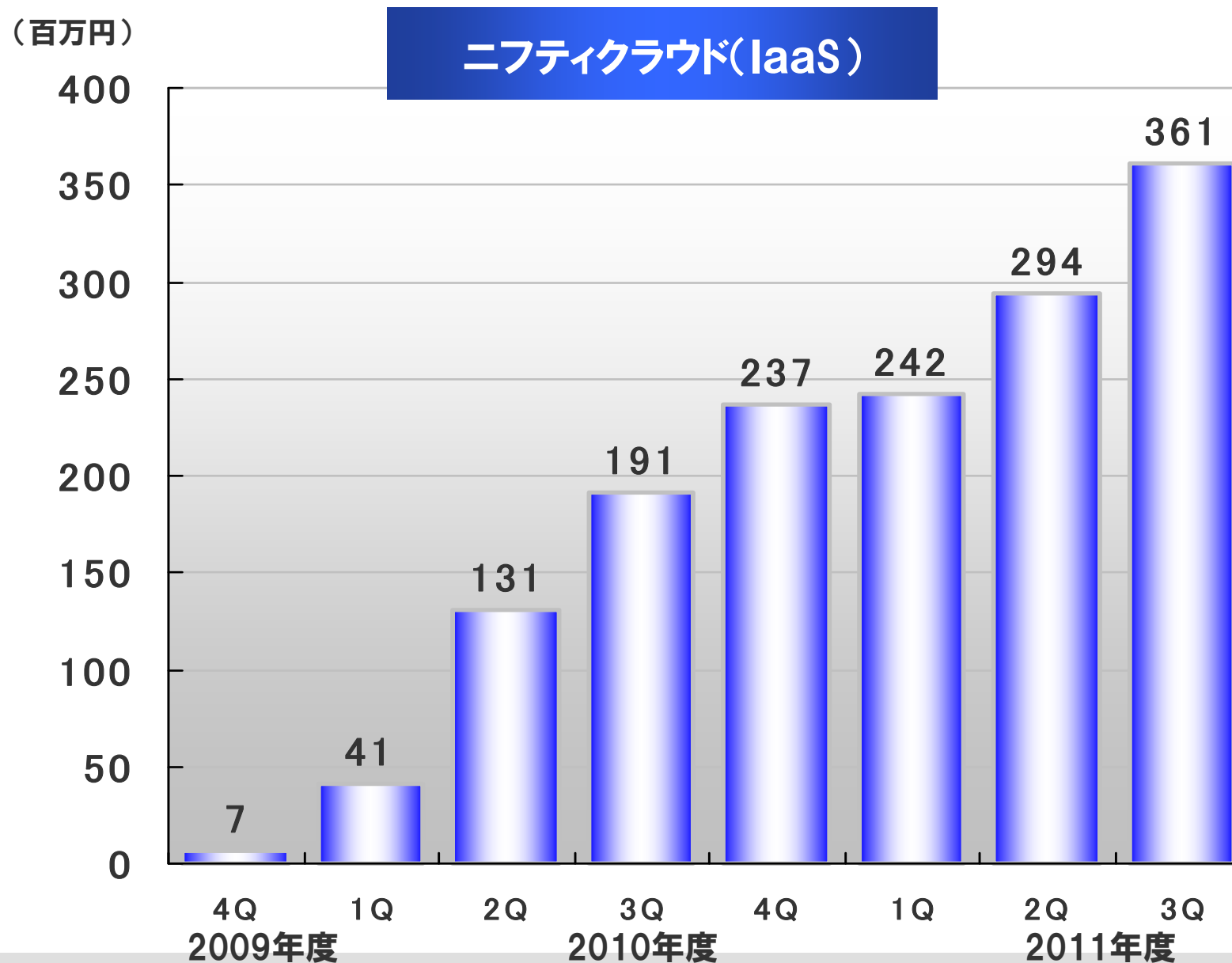


# 総会員数の推移

(万人)



# ニフティクラウド 売上高推移



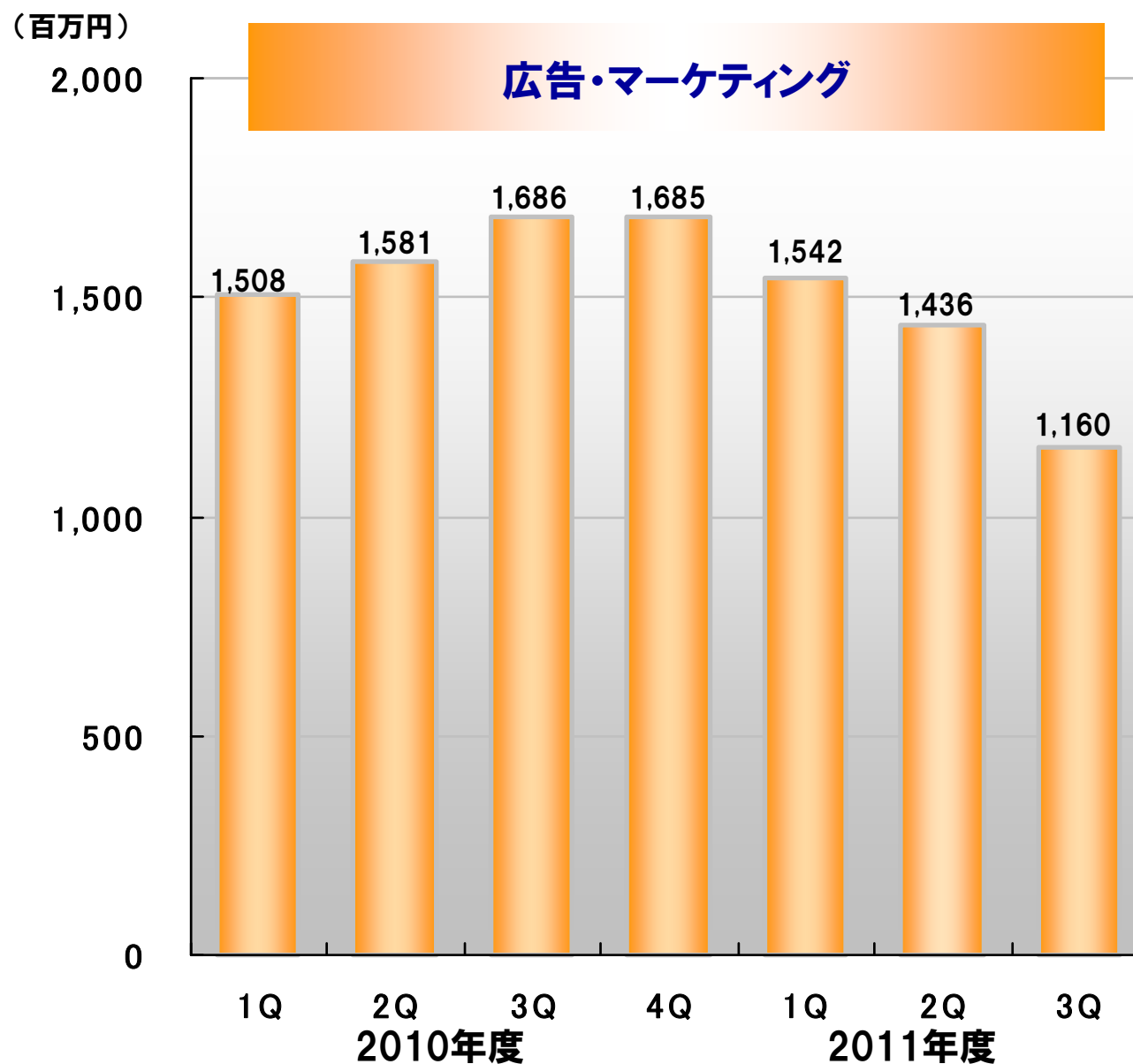
## ■ 機能追加実績

⇒ 先行者の優位性を活かし、ユーザーのニーズに素早く対応

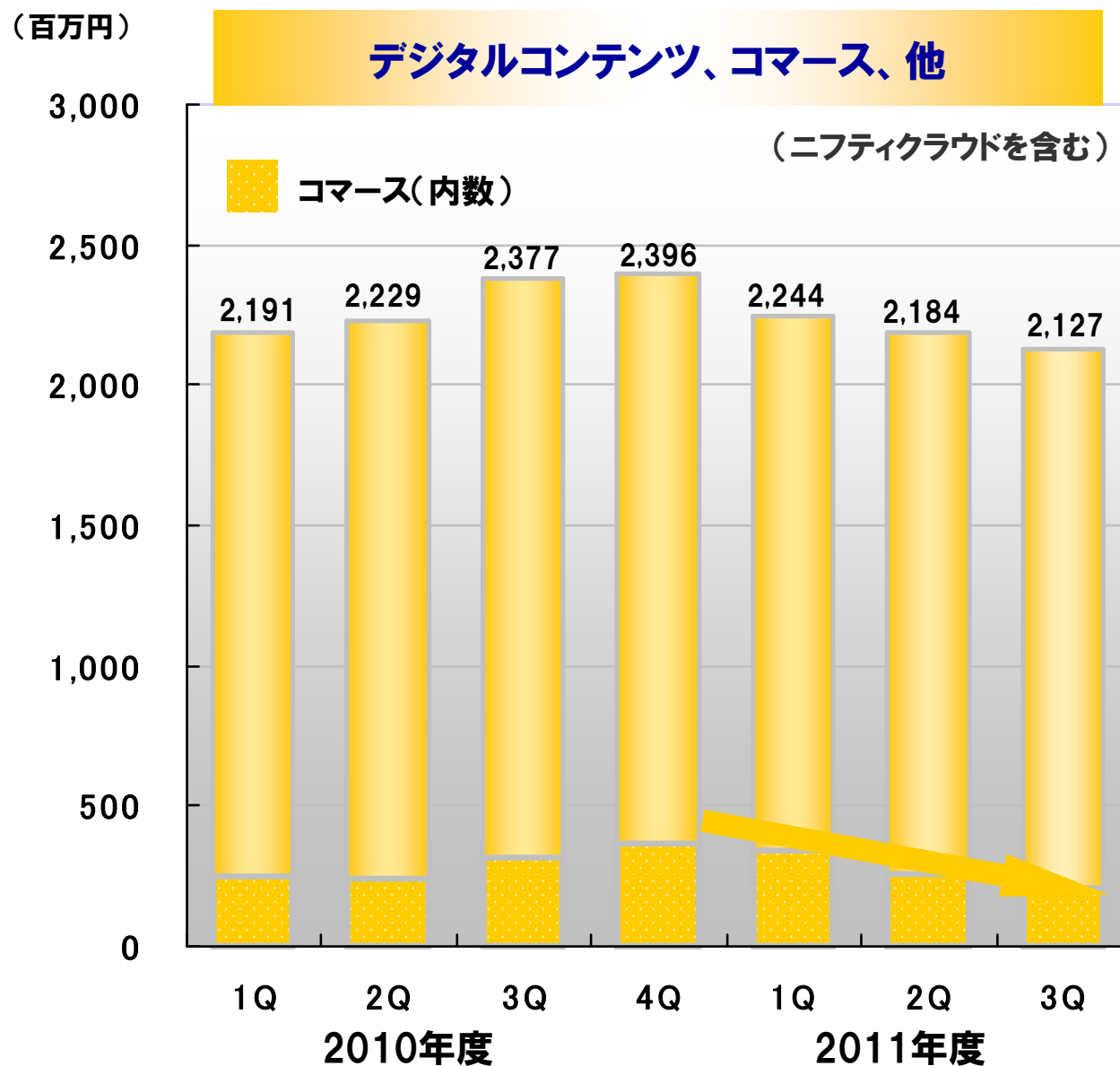
2011年 4月20日	「mixiアプリ」利用のSAP向けに『ニフティクラウド』提供開始
4月21日	「ニフティクラウド ビジネスメールスベア」提供開始
5月11日	「PFU VPNサービス for NIFTY Cloud」販売開始
6月16日	「ファイアウォール」、「SSL証明書発行・管理機能」、「ロードバランサー」機能提供開始
7月20日	上位サーバータイプ「Large24」、「Large32」を追加し、サーバーラインアップを拡充
8月22日	「イメージ配布機能」他、7つの機能サービスを提供開始
9月26日	住商情報システム株式会社が提供する「Zeus Load Balancer」への対応を開始
9月29日	容量無制限で伸縮自在の「ニフティクラウドストレージ」公開
10月26日	サーバーラインアップの拡充と機能強化を実施
11月21日	ロードバランサーに「SSLアクセラレーター」オプション追加、 無制限にサーバに適用できるSSL証明書を提供開始
2012年 1月17日	「子アカウント」を無料で作成できる「マルチアカウント機能」を追加

⇒ 今後も月1回程度の機能追加を予定

# Webサービス事業 売上高推移



# Webサービス事業 売上高推移



# 2011年度 四半期業績計画(連結)

(百万円)

	第1四半期	第2四半期	第3四半期	第4四半期	通期
	実績			計画	計画
<b>売上高</b>	<b>24,661</b>	<b>23,503</b>	<b>22,305</b>	<b>21,529</b>	<b>92,000</b>
ISP事業	20,874	19,883	19,017	18,224	78,000
Webサービス事業	3,787	3,620	3,287	3,304	14,000
<b>営業利益</b>	<b>1,284</b>	<b>1,558</b>	<b>1,247</b>	<b>909</b>	<b>5,000</b>
ISP事業	1,737	1,857	1,909	1,496	7,000
Webサービス事業	364	398	344	291	1,400
調整額	▲ 817	▲ 696	▲ 1,007	▲ 878	▲ 3,400
<b>経常利益</b>	<b>1,275</b>	<b>1,501</b>	<b>1,229</b>	<b>792</b>	<b>4,800</b>
<b>四半期(当期)純利益</b>	<b>753</b>	<b>689</b>	<b>549</b>	<b>207</b>	<b>2,200</b>

# 2011年度 通期業績計画(連結)

(百万円)

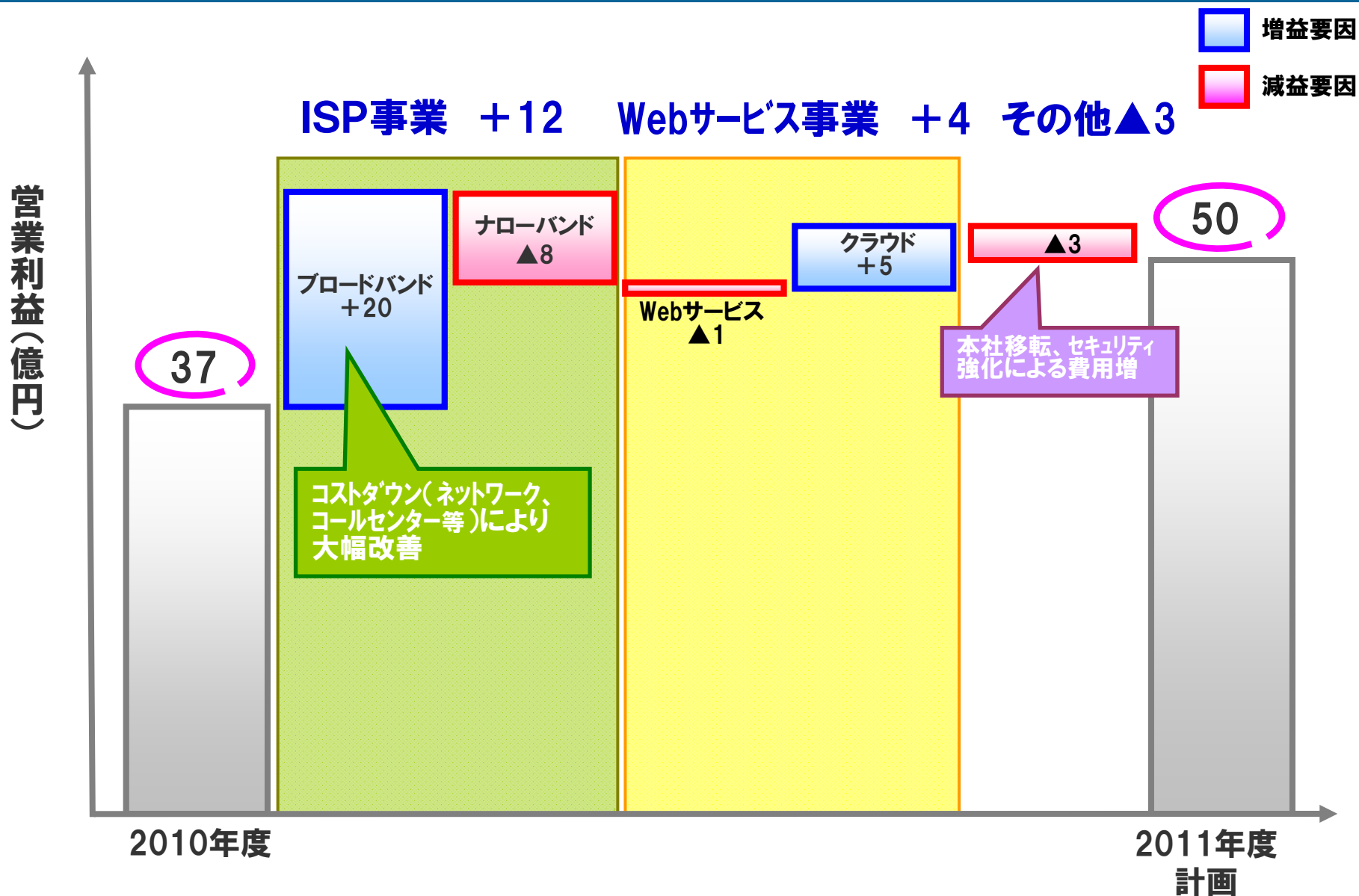
	2010年度	2011年度	2011年度	2011年度	前年度比
	実績	期初計画	(10/25公表計画)	修正計画	
売上高	103,507	95,000	92,000	92,000	▲11.1%
ISP事業	87,849	79,400	77,950	78,000	▲11.2%
Webサービス事業	15,657	15,600	14,050	14,000	▲10.6%
営業利益	3,732	4,500	4,700	5,000	+33.9%
ISP事業	5,733	6,400	6,800	7,000	+22.1%
Webサービス事業	1,028	1,300	1,300	1,400	+36.1%
調整額	▲ 3,030	▲ 3,200	▲ 3,400	▲ 3,400	-
経常利益	3,438	4,200	4,500	4,800	+39.6%
四半期(当期)純利益	1,743	2,150	2,150	2,200	+26.2%

## 【利益修正計画】

ISP事業は、ネットワーク利用料およびコールセンターのコストダウンに加え、拡販費が減少

Webサービス事業は、クラウドの売上増に加え拡販費が減少

# 営業利益計画の前年度比 主な増減の内訳



## 営業利益の推移

